

Запросите персональное коммерческое предложение - наши менеджеры ответят в течение 1 часа

Тел: +7 499 681-75-28 | Email: sale@came-russia.ru | <https://came-russia.ru>

Полные характеристики, описание и фото на Тумба шлагбаума CAME G6000 001G6000 (001G6000)



УЗНАТЬ ЦЕНУ ИЛИ КУПИТЬ

Отправьте запрос на коммерческое предложение и получите индивидуальные цены и сроки поставки

Тел: +7 499 681-75-28 | Email: sale@came-russia.ru | <https://came-russia.ru>

Запросите персональное коммерческое предложение - наши менеджеры ответят в течение 1 часа

Тел: +7 499 681-75-28 | Email: sale@came-russia.ru | <https://came-russia.ru>

Оглавление

Описание 001G6000

Характеристики товара

Фото 001G6000

Отправьте запрос на коммерческое предложение и получите индивидуальные цены и сроки поставки

Тел: +7 499 681-75-28 | Email: sale@came-russia.ru | <https://came-russia.ru>

Запросите персональное коммерческое предложение - наши менеджеры ответят в течение 1 часа

Тел: +7 499 681-75-28 | Email: sale@came-russia.ru | <https://came-russia.ru>

Описание Тумба шлагбаума CAME G6000 001G6000

Тумба шлагбаума G6000 предназначена для организации автоматизированного контроля проезда на объектах с различной нагрузкой. Корпус выполнен из оцинкованной и окрашенной стали, благодаря чему обеспечивается устойчивость к условиям эксплуатации на открытых площадках. Конструкция относится к классу защиты IP54, что позволяет использовать тумбу в режимах, где важны защита от пыли и устойчивость к брызгам воды.

Модель G6000 ориентирована на работу в составе автоматических шлагбаумов CAME и применяется при организации проездов, где необходимо обеспечить понятную и стабильную работу оборудования, рассчитанного на интенсивный режим эксплуатации.

Функциональные возможности 001G6000

- Функция автоматического закрывания с регулировкой по времени.
- Регулировка чувствительности токовой системы обнаружения препятствий.
- Регулировка скорости движения и скорости замедления.
- Режим замедления перед остановкой в крайних положениях.

Конструкция также учитывает требования к безопасности движения, а заложенные настройки позволяют адаптировать работу шлагбаума под реальные сценарии эксплуатации на территории.

Отправьте запрос на коммерческое предложение и получите индивидуальные цены и сроки поставки

Тел: +7 499 681-75-28 | Email: sale@came-russia.ru | <https://came-russia.ru>

Запросите персональное коммерческое предложение - наши менеджеры ответят в течение 1 часа

Тел: +7 499 681-75-28 | Email: sale@came-russia.ru | <https://came-russia.ru>

Технические особенности

- Максимальная ширина проезда: 6,5 м.
- Время открывания на 90°: 4–8 с.
- Интенсивность использования: ИНТЕНСИВНОЕ.
- Класс защиты: IP54.
- Напряжение электропитания (50 Гц): 230 В.
- Напряжение электропитания двигателя: 24 В.
- Максимальный потребляемый ток двигателя: 15 А.
- Мощность: 300 Вт.
- Крутящий момент: 600 Нм.
- Диапазон рабочих температур: от -20 до +55 °С.
- Совместимость с CAME Connect: только управление.
- Примечание по применению: если ширина проезда превышает 3 м, использование неподвижной опоры является обязательным.

Отправьте запрос на коммерческое предложение и получите индивидуальные цены и сроки поставки

Тел: +7 499 681-75-28 | Email: sale@came-russia.ru | <https://came-russia.ru>

Запросите персональное коммерческое предложение - наши менеджеры ответят в течение 1 часа

Тел: +7 499 681-75-28 | Email: sale@came-russia.ru | <https://came-russia.ru>

Применение

Тумба шлагбаума G6000 применяется для проездов больших размеров в жилом и промышленном секторах. Оборудование уместно, когда требуется автоматизированный контроль въезда и выезда с учетом интенсивности эксплуатации и требований по защите корпуса. При выборе конфигурации важно учитывать ширину проезда: для значений свыше 3 м обязательно предусматривается неподвижная опора.

Отправьте запрос на коммерческое предложение и получите индивидуальные цены и сроки поставки

Тел: +7 499 681-75-28 | Email: sale@came-russia.ru | <https://came-russia.ru>

Запросите персональное коммерческое предложение - наши менеджеры ответят в течение 1 часа

Тел: +7 499 681-75-28 | Email: sale@came-russia.ru | <https://came-russia.ru>

Характеристики Тумба шлагбаума CAME G6000 001G6000

Артикул	001G6000
Неподвижная опора	Обязательна при ширине проезда свыше 3 м
Регулировка скорости движения и замедления	Есть регулировки скорости и скорости замедления
Режим замедления перед остановкой	Перед остановкой в крайних положениях
Токсовая система обнаружения препятствий	Регулировка чувствительности
Функция автоматического закрывания	С регулировкой по времени
Время открывания на 90° (с)	4 - 8
Крутящий момент (Нм)	600
Интенсивность использования (%)	ИНТЕНСИВНОЕ
Макс. ширина проезда (м)	6,5
Мощность (Вт)	300
Макс. потребляемый ток двигателя (А)	15
Напряжение электропитания двигателя (В)	24
Вес (кг)	78.5
Кратность упаковки	1
Единица измерения	шт

Отправьте запрос на коммерческое предложение и получите индивидуальные цены и сроки поставки

Тел: +7 499 681-75-28 | Email: sale@came-russia.ru | <https://came-russia.ru>

Запросите персональное коммерческое предложение - наши менеджеры ответят в течение 1 часа

Тел: +7 499 681-75-28 | Email: sale@came-russia.ru | <https://came-russia.ru>

Класс защиты (IP)	54
Глубина (мм)	470
Ширина (мм)	301
Высота (мм)	1100
Напряжение электропитания (В, 50 Гц)	230
Диапазон рабочих температур (°C)	-20 ÷ +55
Совместимость с CAME Connect	только управление

Отправьте запрос на коммерческое предложение и получите индивидуальные цены и сроки поставки

Тел: +7 499 681-75-28 | Email: sale@came-russia.ru | <https://came-russia.ru>

Запросите персональное коммерческое предложение - наши менеджеры ответят в течение 1 часа

Тел: +7 499 681-75-28 | Email: sale@came-russia.ru | <https://came-russia.ru>

Фото Тумба шлагбаума CAME G6000 001G6000

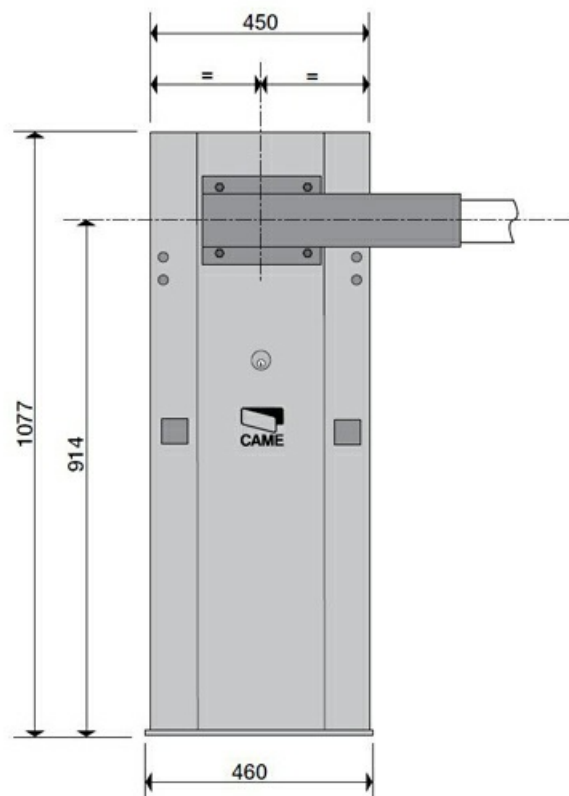


Отправьте запрос на коммерческое предложение и получите индивидуальные цены и сроки поставки

Тел: +7 499 681-75-28 | Email: sale@came-russia.ru | <https://came-russia.ru>

Запросите персональное коммерческое предложение - наши менеджеры ответят в течение 1 часа

Тел: +7 499 681-75-28 | Email: sale@came-russia.ru | <https://came-russia.ru>

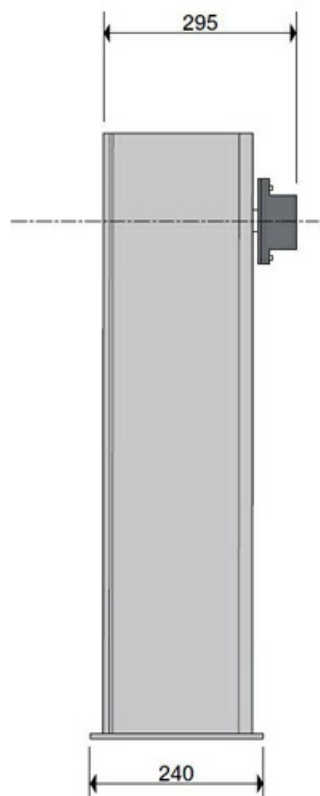


Отправьте запрос на коммерческое предложение и получите индивидуальные цены и сроки поставки

Тел: +7 499 681-75-28 | Email: sale@came-russia.ru | <https://came-russia.ru>

Запросите персональное коммерческое предложение - наши менеджеры ответят в течение 1 часа

Тел: +7 499 681-75-28 | Email: sale@came-russia.ru | <https://came-russia.ru>

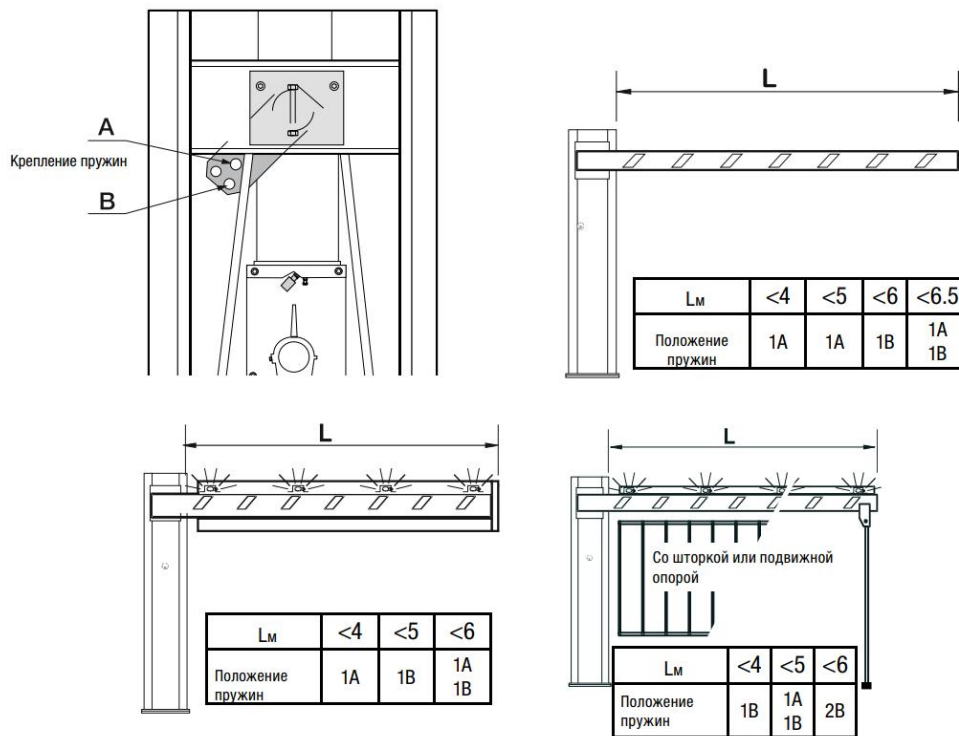


Отправьте запрос на коммерческое предложение и получите индивидуальные цены и сроки поставки

Тел: +7 499 681-75-28 | Email: sale@came-russia.ru | <https://came-russia.ru>

Запросите персональное коммерческое предложение - наши менеджеры ответят в течение 1 часа

Тел: +7 499 681-75-28 | Email: sale@came-russia.ru | <https://came-russia.ru>



Отправьте запрос на коммерческое предложение и получите индивидуальные цены и сроки поставки

Тел: +7 499 681-75-28 | Email: sale@came-russia.ru | <https://came-russia.ru>